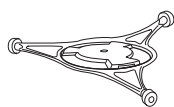


1x



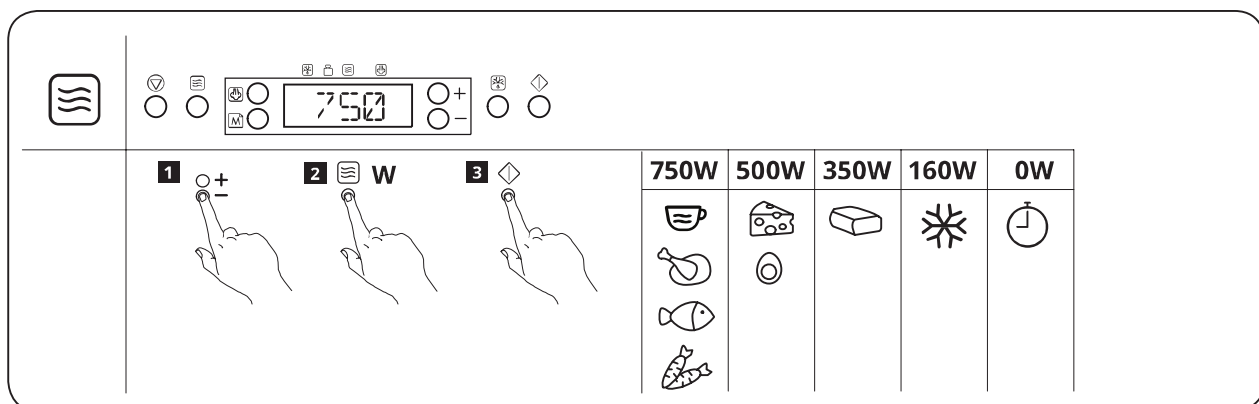
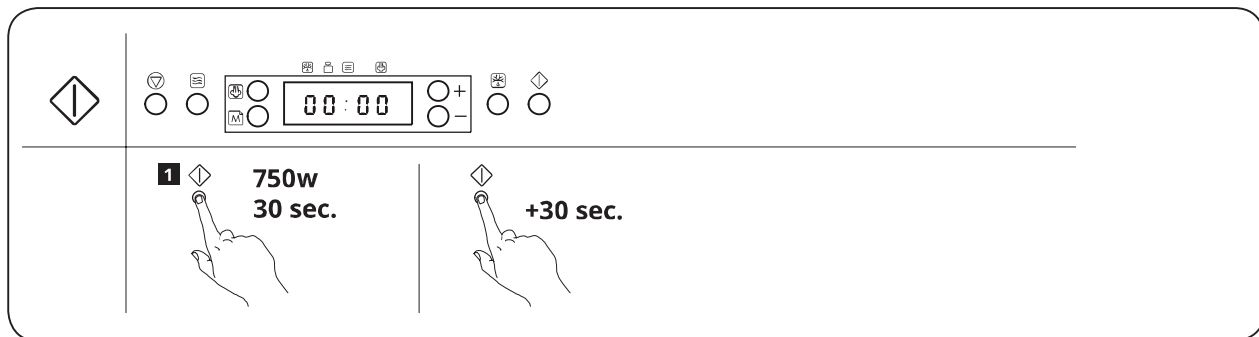
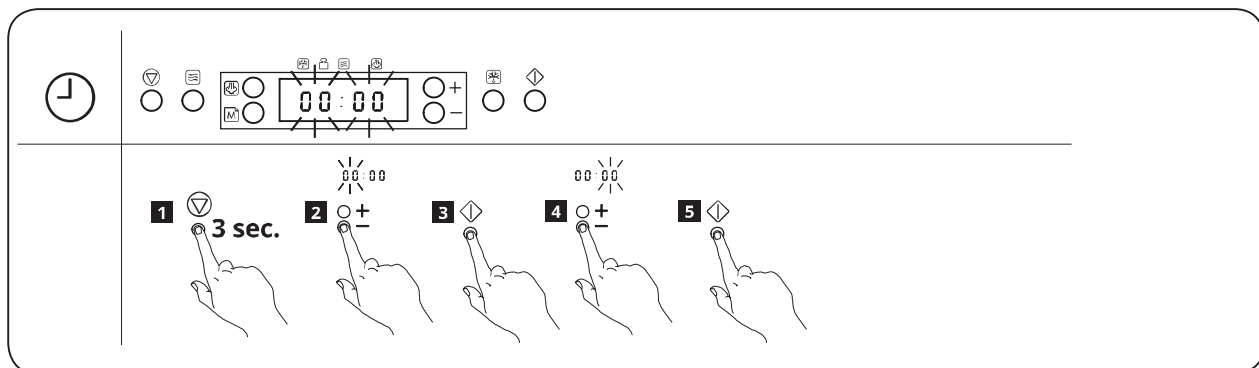

1x



1x



1x



00:00

1 [Weight Icon]

2 [+]

3 [Down Arrow]

100 g	100 g	100 g
↓	↓	↓
2,0 Kg	2,0 Kg	1,5 Kg

00:00

1 [Fish Icon]

2 1 dl

3 [Down Arrow]

4 [Weight Icon]

5 [Weight Icon]

6 [+]

7 [Down Arrow]

g/Kg

00:00

1 [+]

2 0W

3 [Down Arrow]

STOP

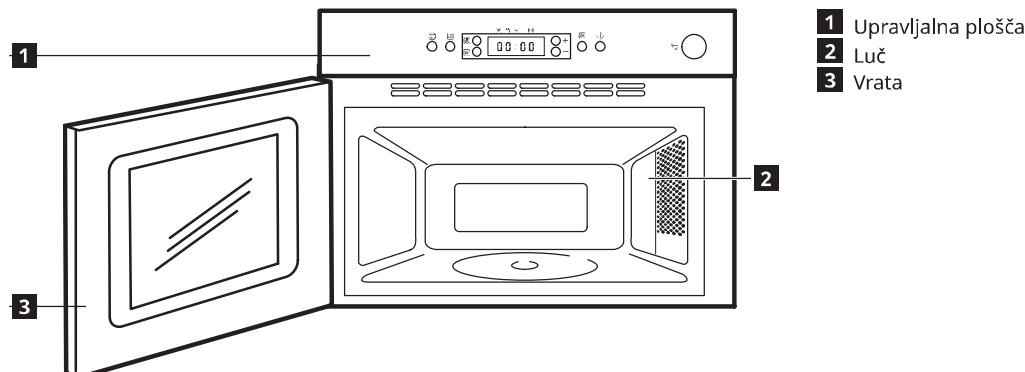
°C ?

? ?

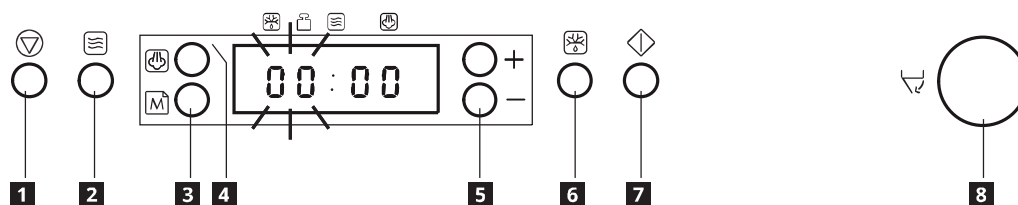
MATÅLSKÅRE  
MATTRADITION

www.ikea.com

## Opis izdelka



## Upravljalna plošča



- 1 Gumb za zaustavitev  
2 Gumb za moč  
3 Gumb za pomnilnik  
4 Gumb za paro

- 5 Gumba +/-  
(gumba za nastavev časa ali teže)  
6 Gumb za „Hitro odmrzovanje“

- 7 Gumb za vklop  
8 Gumb za vrata  
(gumb za odpiranje vrat)

## Zaslon / Funkcija

**Kuhanje in pogrevanje z mikrovalovi**

To funkcijo uporabljajte za običajno kuhanje in pogrevanje zelenjave, rib, krompirja in mesa.

**Funkcija Jet start (Hitri zagon)**

Funkcija za hitro pogrevanje jedi z visoko vsebnostjo vode, npr.: čiste juhe, kava ali čaj.

**Ročno odmrzovanje**

Za ročno odmrzovanje upoštevajte postopek za „kuhanje in pogrevanje z mikrovalovi“ in izberite stopnjo moči 160 W.

Hrano redno preverjajte in nadzirajte. Z izkušnjami boste pridobili občutek za izbiro najprimernejšega časa trajanja.

**Jet defrost (Hitro odmrzovanje)**

To funkcijo uporabljajte SAMO za odmrzovanje mesa, rib in perutnine. Funkcijo „Hitro odmrzovanje“ lahko uporabljate le, če živilo tehta med 100 g in 2 kg.

**Pomnilnik**

Funkcija pomnilnika omogoča hiter in preprost priklic zelenih nastavev.

**Para**

To funkcijo uporabite za pripravo jedi, kot so zelenjava in ribe.